

**Tipo CHWP**  
CHWP type

Set of lifting hooks available in grade 12 for container handling consisting of 4 pieces, with a maximum total capacity of 50 t.

**The lifting hooks are suitable for container attachments according to ISO 1161.**

The safety pin does not allow accidental release under load. Lifting must be performed with a lifting beam combined with chains, respecting the Working Load limits and inclination angles shown below.

Operating temperature: -60°C ~ 200°C.

For easy identification of the container lugs:

- The right hooks are marked RH and the lever is red painted.
- The left hooks are marked LH and the lever is blue painted.

The eye of the container hook is suitable for attachment with CWP16 connecting links, KHSWP16 or KLHGWP16 hooks.

Set di golfari di grado 12 per movimentazione container costituito da 4 pezzi, con una portata massima complessiva di 50 t.

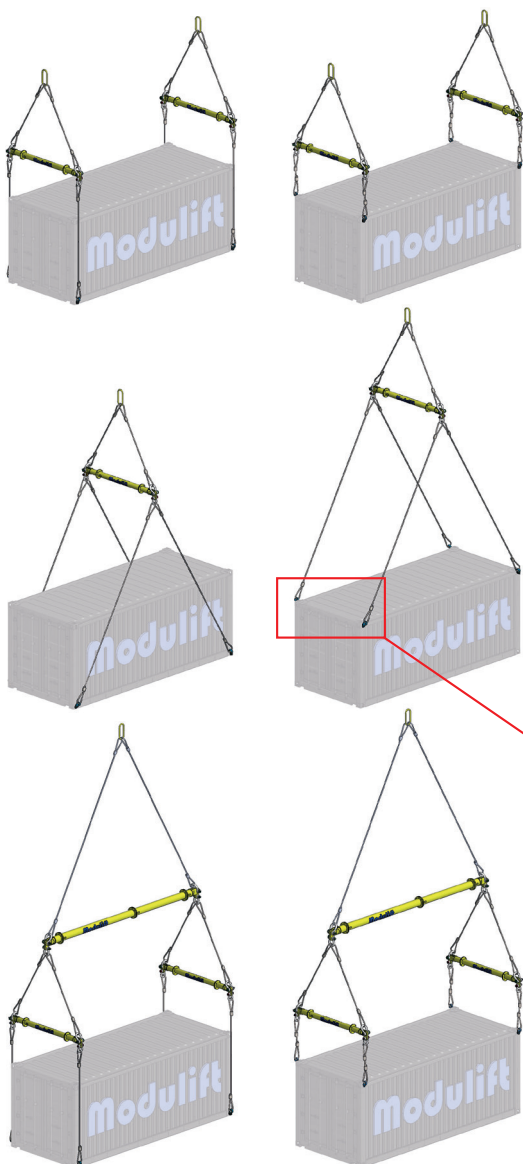
**I golfari sono idonei per attacchi di container costruiti in accordo alla norma ISO 1161.**

Il perno di sicurezza non consente lo sganciamento accidentale sotto carico. Il sollevamento deve avvenire mediante un bilancino con l'ausilio di catene, rispettando le portate e gli angoli di inclinazione sotto riportati. Temperatura di impiego: -60°C ~ 200°C.

Per una facile identificazione dei golfari:

- I golfari destri sono marcati RH e la leva è verniciata di colore rosso.
- I golfari sinistri sono marcati LH e la leva è verniciata di colore blu.

L'occhio del golfare è idoneo per collegamento mediante maglie di giunzione CWP16, ganci KHSWP16 o KLHGWP16.



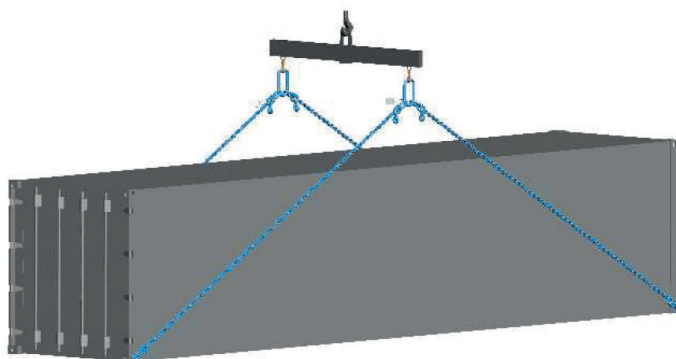
I golfari CHWP possono essere utilizzati in tutte le configurazioni sopra indicate.  
The CHWP eyebolts can be used in all the configurations indicated above.

Tipo Type	0°	36°	50°	60°
	<p><b>Portata di 4 golfari con carico verticale</b> Load capacity in set (4 pcs.) with vertical load</p>	<p><b>Portata di 4 golfari con angolo di max 36° rispetto alla verticale</b> Load capacity in set (4 pcs.) at max. 36 degree</p>	<p><b>Portata di 4 golfari con angolo di max 50° rispetto alla verticale</b> Load capacity in set (4 pcs.) at max. 50 degree</p>	<p><b>Portata di 4 golfari con angolo di max 60° rispetto alla verticale</b> Load capacity in set (4 pcs.) at max. 60 degree</p>
	<b>Kg</b>	<b>Kg</b>	<b>Kg</b>	<b>Kg</b>
CHWP 16	50.000	40.000	32.000	25.000

- Le portate indicate sono riferite a carichi simmetrici, con carico distribuito su tutti i bracci dell'imbragatura.
- Fattore di sicurezza 4.
- The specified load capacities apply to symmetrical load and 4 load-bearing leg.
- Safety factor 4.


Tipo Type	Dimensioni Dimensions							Peso Weight
	b mm	d mm	d1 mm	d2 mm	e mm	w mm	w1 mm	Kg/set
CHWP 16	166	49	35	35	95	48	61	18,80

Punto di sollevamento container in accordo a ISO 1161.  
Container corner according to ISO 1161.



### PARTI DI RICAMBIO SPARE PARTS

Leva tipo Lever type	Per golfare tipo For eye bolt type
SBSWP-LH 16	CHWP 16 LH
SBSWP-RH 16	CHWP 16 RH



Golfare sinistro "LH"  
Container hook left hand "LH"



Golfare destro "RH"  
Container hook right hand "RH"